



www.growland.net / www.growland-hydroponics.com
<https://www.growland.fr> / <https://www.growland.co.uk>
<https://www.growland.es> / <https://www.growland.at>
<https://www.growland.nl> / <https://www.growland.it>
<https://www.growland.se> / <https://www.growland.pl>



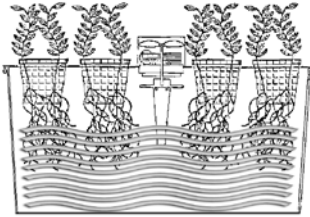
RainForest72™

GRATIS



Flora Series

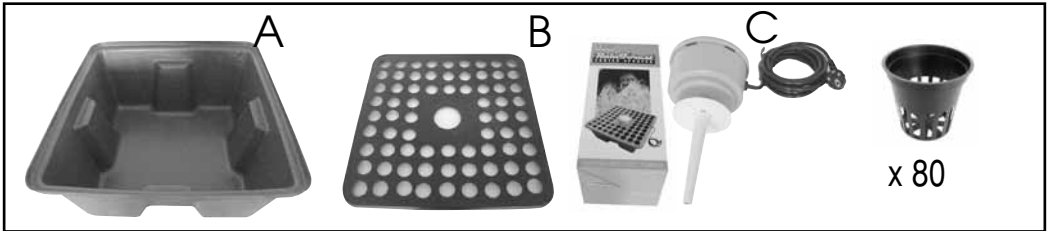
FloraGro 1L
FloraMicro Hard Water 1/2 L
FloraMicro Soft Water 1/2 L
FloraBloom 1L





pH Test Kit



pH Down Dry



RE04000	CV02003	12 V = PM31002 220 V = PM31001	2" = PO01001
---------	---------	-----------------------------------	--------------



BRINGING NATURE AND TECHNOLOGY TOGETHER



F CONSIGNE DE SÉCURITÉ

1. Ne jamais mouiller les prises ni aucun des composants électriques
2. Toujours débrancher l'appareil avant de le manipuler
3. Toujours garder une boucle « pare-goutte » pour éviter que de l'eau s'écoule sur la prise (Fig. 1).
4. Si la fiche mâle ou la prise murale sont mouillées, couper le fusible avant de débrancher l'appareil.
5. Ne jamais ouvrir l'appareil. Le moteur est garanti 3 ans, il faut donc le renvoyer au fournisseur.
6. **GARDEZ HORS DE PORTÉE DES ENFANTS.**
- 7.

Always keep your electrical components out of the water. Never allow them to get wet.

2. Always unplug your filter before opening for maintenance or any other handling
3. To avoid water from dripping on your electrical plug and socket, always have a "drip-loop" hanging between your system and the electrical device. (Fig. 1)
4. If your plug and socket are wet, disconnect the fuse or circuit breaker that supply power to the appliance.
5. **KEEP OUT OF REACH OF CHILDREN.**
- 6.
- 7.

ICHTIGE SICHERHEITSVORSCHRIFTEN

1. Stecker sowie alle elektrischen Bestandteile dürfen niemals mit Wasser in Berührung kommen.
2. Immer den Stecker herausziehen, bevor mit dem Gerät hantiert wird.
3. Es ist immer darauf zu achten, dass ein « Abtropfbogen » gebildet wird, um zu vermeiden, dass Wasser entlang des Kabels auf die Steckdose abläuft (Fig. 1).
4. Wenn der Stecker oder die Steckdose nass werden, **NIE** den Stecker ziehen, sondern erst den Strom unterbrechen und dann den Stecker ziehen.
5. Das Gerät darf nicht geöffnet werden. Der Motor ist unter normalen Gebrauchsbedingungen gegen Material- und Fertigungsmängel 3 Jahre garantiert.
6. **AUSSER REICHWEITE VON KINDERN AUFBEWAHREN.**
- 7.

INSTRUCCIONES DE SEGURIDAD

1. No mojar nunca los enchufes ni ningún elemento eléctrico
2. Desconectar siempre el aparato antes de manipularlo
3. Poner siempre un « recoge-gotas » para evitar que el agua se derrame sobre el enchufe (Fig. 1).
4. Si el enchufe macho o el enchufe de la pared están húmedos, apagar el fusible antes de desconectar el aparato.
5. Nunca abrir el aparato. El motor tiene una garantía de 3 años, pero en caso de problema hay que enviarlo al fabricante
6. **MANTENER FUERA DE ALCANCE DE LOS NIÑOS.**
- 7.

NSTRUÇÕES DE SEGURANÇA

1. Não molhar as tomadas nem nenhum dos componentes elétricos
2. Desligar sempre o aparelho antes de o manipular
3. Conservar sempre um anel «pára-gotas» para evitar que a água escorra sobre a tomada (Fig. 1).
4. Se a ficha macho ou a tomada de parede estiverem molhadas, cortar o fusível antes de desligar o aparelho.
5. O aparelho nunca deverá ser aberto. O motor é garantido 3 anos, devendo assim ser enviado ao fornecedor.
6. **CONSERVE FORA DO ALCANCE DAS CRIANÇAS.**
- 7.

VE PER LA SICUREZZA

1. Non bagnare mai le prese di corrente né gli altri componenti elettrici.
2. Staccare sempre la corrente prima di manipolare l'apparecchio.
3. Applicare un fermaglio "para goccia" per evitare che l'acqua defluisca sulla presa di corrente (Fig. 1).

4. Se la spina o la presa a muro sono bagnate, tagliare il fusibile prima di staccare l'apparecchio.
5. Non aprire mai l'apparecchio. Il motore è garantito 3 anni, bisogna quindi rispedirlo indietro al fornitore.
6. **TENERE FUORI DELLA PORTATA DEI BAMBINI.**
- 7.

VEILIGHEIDINSTRUCTIES

1. Maakt nooit de stekkers noch enig ander elektrisch bestanddeel nat.
2. Zet het apparaat altijd uit voordat u hierop een handeling uitvoert.
3. Houd altijd een «antidruppel»-boog in stand die beneden de stekker reikt, om te vermijden dat het water op de stekker druppelt (Fig. 1).
4. Bij natte stekker of stopcontact moet u voordat u het apparaat uitzet, de zekering verbreken.
5. Open nooit het apparaat. De motor heeft 3 jaar garantie, u moet deze dus naar de leverancier terugsturen.
6. **BUITEN BEREIK VAN KINDEREN HOUDEN.**
- 7.

IKKERHETSFORSKRIFTER

1. Det må aldri komme vann på kontaktene eller de elektriske delene.
2. Apparatet må alltid kobles fra før håndtering.
3. Sørg alltid for at det er en løkke som beskytter mot drypp for å unngå at det kommer vann på kontaktene (Fig. 1).
4. Hvis det er kommet vann på støpset eller veggkontaktene, må sikringen kobles ut før apparatet kobles fra.
5. Du må aldri prøve å åpne apparatet. Motoren er garantert 3 år. Returner apparatet til forhandler.
6. **OPPBEVARES UTILGJENGELIG FOR BARN.**
- 7.

VAOHJEET

1. Älä koskaan kastele pistokkeita tai muita sähköisiä.
2. Irrota laite aina sähköverkosta ennen käsittelyä.
3. Säilytä aina « pisananesto », jotta vesi ei pääse valumaan pistokkeeseen (kuva 1).
4. Jos uropistoke on kastunut, irrota sulake ennen laitteen irrottamista ta sähköverkosta.
5. Älä koskaan avaa laitetta. Moottorin takuu on 3 vuotta, se tulee siis lähettää toimittajalle.
6. **SÄILYTETTÄVÄ LASTEN ULOTTUMATTOMISSA.**
7. **T**

